

SISTEMA CENTINELA PARA EL SEGUIMIENTO DE LA SITUACIÓN SOCIAL, AGROALIMENTARIA Y DE SALUD ANTE LA EMERGENCIA EN VENEZUELA

Marzo 2021

FICHA TÉCNICA

- Se aplicó una encuesta tipo cuestionario a una muestra no probabilística estratégica intencional a 48 informantes calificados seleccionados según criterios predefinidos.
- En 48 centros poblados donde residen sectores populares.
- En 6 regiones que incluyen: Áreas ciudad grande, Barrio ciudad grande, Barrio ciudad pequeña y Población pequeña.
 - Andes Barinas: Mérida, Táchira, Trujillo
 - Occidente: Zulia, Lara, Falcón
 - Central: Aragua, Carabobo y Yaracuy
 - Capital: Dtto. Capital, Miranda, Vargas
 - Nororiente: Anzoátegui, Sucre, Nueva Esparta
 - Guayana Suroriente: Guayana, Delta Amacuro y Monagas.



FICHA TÉCNICA

- El cuestionario fue aplicado por los Coordinadores Regionales de la Fundación Centro Gumilla.
- Se realizó la prueba de validez al instrumento desde el 20 al 25 de enero de 2021
- Se aplicó el cuestionario desde el 26 de enero hasta el 2 de febrero de 2021.
- Las preguntas del cuestionario fueron agrupadas en dos grandes dimensiones: Situación Socioeconómica y Situación Alimentaria.

Esquema de contenido de la base de datos con vínculos a cada componente



Enero - Febrero 2021

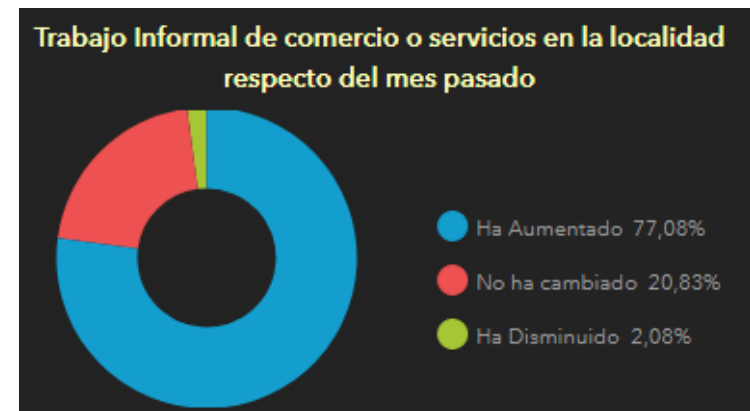
BASES DE DATOS	Regiones
Base de Datos de Situación Socio Alimentaria	lr
TABLAS DE RESULTADOS	
Situación Socio Económica	
Percepción de los cambios en situación económico social de la localidad	lr
Actividad económica y banca	lr
Servicios públicos, infraestructura y movilización	lr
Situación de salud	lr
Situación de la educación y la niñez	lr
Apoyo Público al Ingreso	lr
Llegadas y salidas de la localidad (Migración)	lr
Conflictividad y relación con los poderes públicos	lr
Seguridad personal, violencia y delincuencia	lr
Información y problemas de comunicacionales	lr
Situación Alimentaria	
Lugares de compra y forma de pago de alimentos más frecuentes	lr
Escasez de alimentos	lr
Acceso a los alimentos y cambios en los precios	lr
Información sobre cajas o bolsas Clap	lr

PERCEPCIÓN DE LOS CAMBIOS EN LA SITUACIÓN ECONÓMICO SOCIAL DE LA LOCALIDAD

- Cambios en los tipos de empleo y ocupación

Los informantes calificados apuntan que en aproximadamente 8 de cada 10 casos aumentó el trabajo informal, siendo que en Barrio Ciudad Grande es donde más aumentó (92%), incrementándose las actividades ilegales para obtener ingresos, mayormente en la región Capital.

El salario fijo tiende a disminuir en algunas regiones: Central (83%) y Andes Barinas (67%).

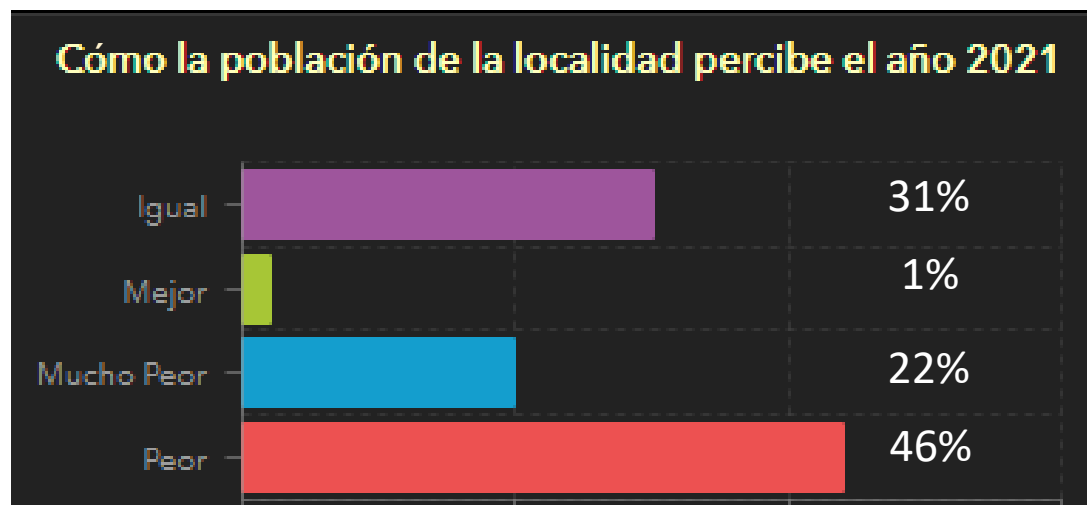


PERCEPCIÓN DE LOS PROBLEMAS DE LA LOCALIDAD

- Los dos problemas que más preocupan a la gente de la comunidad son la **falla de servicios públicos** (35%) y la falta de **ingresos para comprar** lo necesario (33%).
- La falla de servicios públicos afecta más a la región Capital y la falta de ingresos parece ser más sentida en la región Nororiente



PERCEPCIÓN SOBRE CÓMO VA A SER EL AÑO 2021



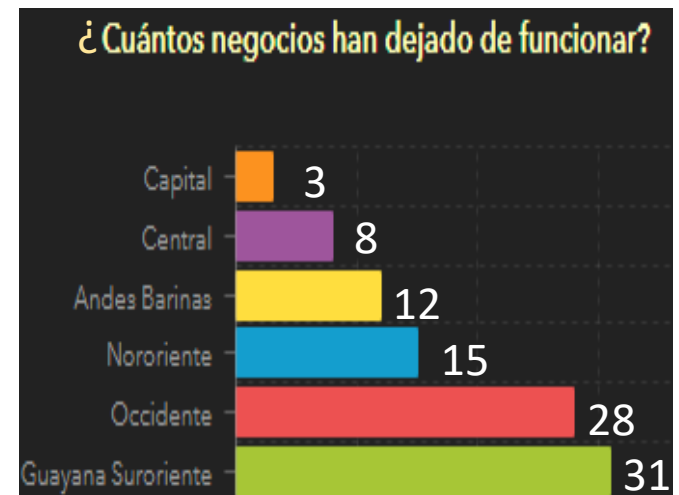
Según los informantes calificados dos de cada tres ciudadanos perciben que la situación del 2021 será peor o mucho peor. Una tercera parte indica que será igual a la actual. Siendo la región Andes Barinas la que lo percibe peor y mucho peor (83%).

ACTIVIDAD ECONÓMICA Y BANCA

- Negocios cerrados y bancos que han dejado de funcionar

Los informantes calificados indican que en el 52% de las localidades **disminuyó la actividad económica comercial** en el último mes, por cuanto algún negocio cerró o dejó de funcionar, en 73% en la Región Guayana Suroriente y 60% en población pequeña.

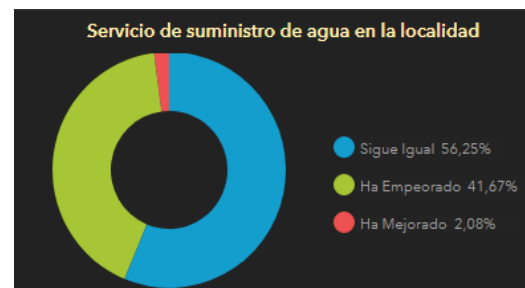

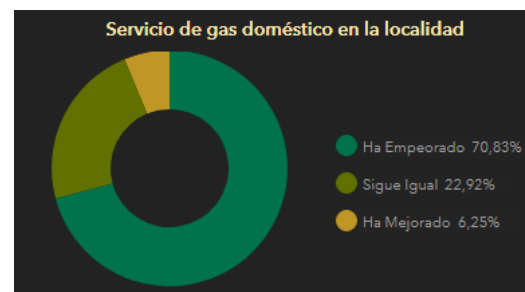
Mientras que la **actividad bancaria parece mantenerse**, porque el 67% de los bancos en las localidades aún siguen funcionando, sin embargo en la Región Guayana si han cerrado bancos en 45%.



SITUACIÓN DE LOS SERVICIOS PÚBLICOS

En más de tres cuartas partes de las localidades de todas las regiones, **los informantes indican que han empeorado los servicios** de telefonía fija (81%) y telefonía celular e internet (75%), suministro de gas doméstico (71%). Solo el 2% de las localidades indican que el servicio de agua ha mejorado respecto del mes pasado.

Menos del 7% percibe que ha mejorado el servicio de suministro de gas. Menos del 7% percibe que ha mejorado el servicio de suministro de gas.

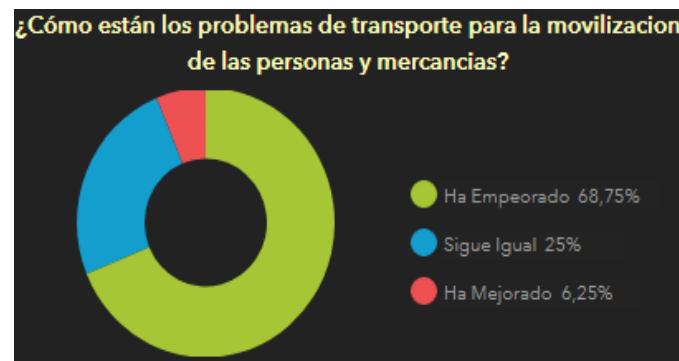


LEÑA, GASOLINA Y TRANSPORTE

Cocina con Leña: Según los informantes calificados, **tres de cada cuatro de los hogares** más pobres de las localidades indican que están **cocinando con leña**, siendo en las regiones Andes Barinas y Nororiente la única forma de cocinar.

Gasolina: En el 94% de las localidades los informantes opinan que es **difícil o muy difícil el abastecimiento de gasolina**, siendo 100% muy difícil en la región Capital y 91% en la región Guayana. La cantidad promedio que se paga por un litro de gasolina en el comercio ilegal es de 1.83\$, muy por encima del precio oficial.

Transporte: El 69% de los informantes de las localidades perciben que el **transporte** para movilización de personas y mercancías **ha empeorado**. Destacando la Región Central con 100% de empeoramiento.



SITUACIÓN DE SALUD

Evaluación de datos del Gobierno sobre la pandemia

Casi la totalidad de las personas de las localidades (94%) **cree poco o no cree en las estadísticas** de contagios y muertes por COVID-19 que **informa el gobierno**.

Medicinas y centros de salud

42% de las respuestas de las localidades declaran que **ha empeorado el abastecimiento de las medicinas fundamentales** y el 46% declara que ha **empeorado la situación de los centros de salud** de sus localidades

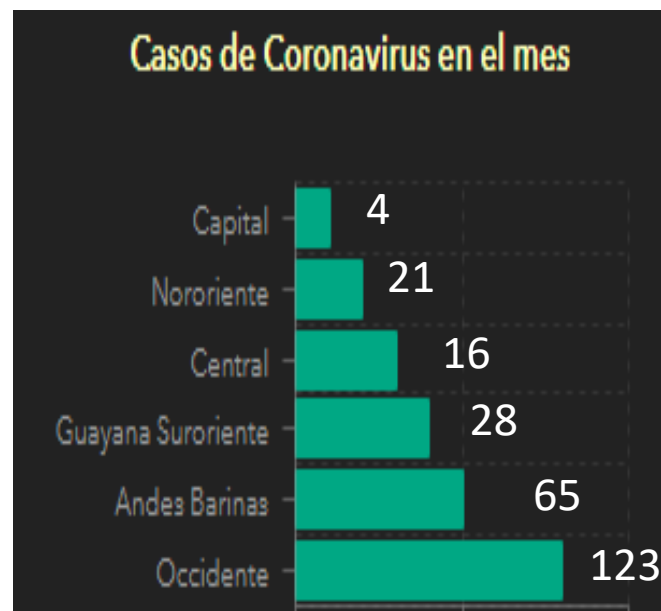
Ocurrencia de otras enfermedades

Del total de localidades que **declaran nuevos casos de enfermedades**, según los informantes calificados, uno de cada cuatro es **malaria o paludismo**, y uno de cada tres casos es dengue, presentando la región Occidente la mayor ocurrencia de casos de dengue (36%).

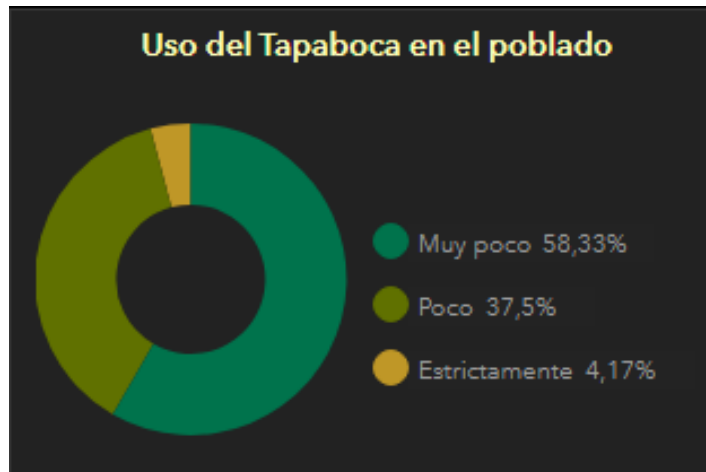
CORONAVIRUS

Según las respuestas de los informantes calificados, en el 52 % de las localidades en el último mes **ha habido nuevos casos de coronavirus en su localidad.**

Del total de **casos nuevos** de Covid-19 (257 casos) el 48% ocurrió en localidades de **Occidente** y otro 25% en localidades de **Andes Barinas**.



USO DE TAPABOCAS Y PREVENCIÓN



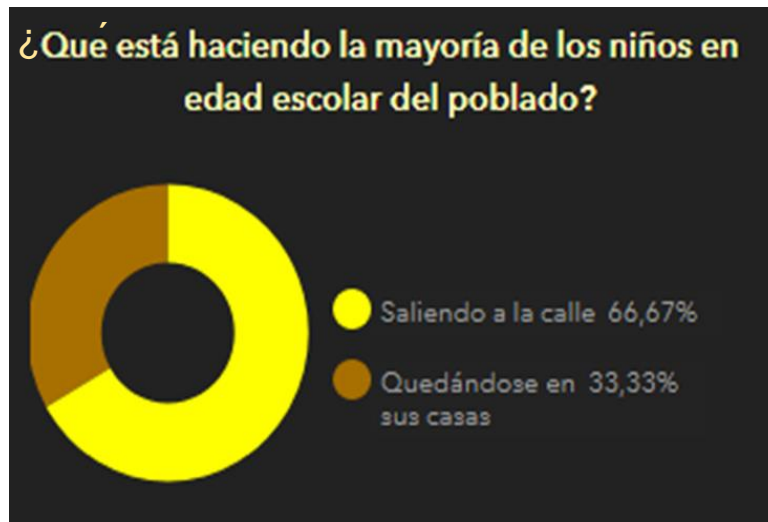
96% de las personas **usan el tapabocas poco o muy poco**, situación preocupante por cuanto indica una alta probabilidad de contagio y ocurrencia del coronavirus.

Destacando la Región Capital en esta condición, y mayormente en población pequeña.

Y contrariamente, sólo un 4% lo usa estrictamente en la región Andes Barinas.

SITUACIÓN DE EDUCACIÓN

El 90% de los niños de los hogares pobres algunas veces o nunca reciben clases a distancia. Aunque habría que destacar que en la región Andes Barinas el 50% declara que sí reciben frecuentemente clases a distancia.



Las dos terceras partes de los niños en edad escolar cuando no van a la escuela, están saliendo a la calle, lo que indica una situación de cuidado.

NIÑOS ABANDONADOS Y MENDICIDAD

Según los informantes calificados en el 46% de las localidades se observan niños abandonados en las calles, destacándose en mayor medida en las regiones de Nororiente (78%) y Guayana (73%).

Respecto del mes anterior, en el 57% de la localidades la situación de los niños abandonados ha empeorado.

En el 44% de las localidades se aprecian niños en situación de mendicidad, presentándose la mayor proporción en Nororiente (78%) y en Guayana (73%).

APOYO AL INGRESO

Bonos y Montos

En el 81% de las localidades **se recibió el último bono** del gobierno en treinta días o menos, siendo su monto promedio de Bs. 4.773.542, **lo que significó en promedio 2.70 USD** para el día de la encuesta. (Bs 1.770.000 por dólar).

Según los informantes calificados, el 94% de **las familias de las localidades estudiadas reciben apoyo a sus ingresos desde el exterior**. En las regiones de Occidente, Andes Barinas, Central y Guayana Suroriente el 100% de las familias recibe apoyo del exterior.

LLEGADAS Y SALIDAS DE LA LOCALIDAD (MIGRACIÓN)

En el 98% de las localidades por lo menos alguien se fue de la misma en el último mes (migración).

Según los informantes calificados, en Occidente en el 50% de las localidades se han ido muchas personas.

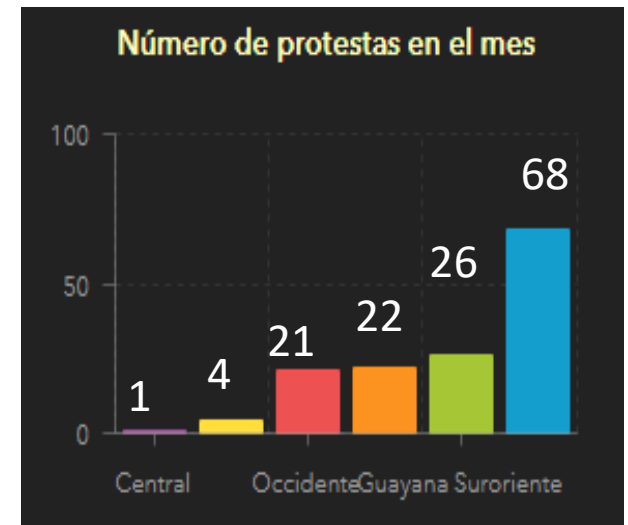


En el caso de los destinos conocidos, el 91% es a otros países.

En el 56% de las localidades se manifiesta que algunas familias o personas que habían emigrado al exterior han regresado.

CONFLICTIVIDAD

- En la mitad de las localidades hubo protestas o conflictos con autoridades en el último mes.
- Del total de protestas a nivel general (142 en el último mes), 48% ocurrieron en localidades de la región Nororiente, y 16% en localidades de la región Capital.



- En más de la mitad de las protestas (54%) los motivos fueron por combustible y gas y en el 34% se originó por fallas de electricidad, agua y bolsas Clap.

CONFLICTIVIDAD

- Según los informantes calificados, en el 76% de las localidades las **protestas han sido predominantemente ordenadas y pacíficas** y las respuestas de las autoridades han sido con diálogo y respeto.
- En el 22% de las localidades hubo personas maltratadas, golpeadas o heridas y detenidas en las protestas.

INFORMACIÓN Y PROBLEMAS COMUNICACIONALES

- En el 58% de las localidades las protestas no se conocieron por medios de comunicación de la zona.
- En el 62% de las localidades **el medio más importante para conocer las protestas fueron las redes sociales o internet**. Por su parte en la región Guayana el medio más importante para conocer las protestas fue la radio.

SEGURIDAD PERSONAL, VIOLENCIA Y DELINCUENCIA

En el 52% de las localidades **aumentó el nivel de delincuencia y los problemas de seguridad personal respecto al mes pasado**, destacándose las localidades ubicadas en la región Central (83%) y en poblaciones pequeñas (80%).

- Casi la **mitad** de las actividades delictivas son **robos y atracos**, y en las regiones de Guayana y Andes Barinas también destacan las ventas ilegales.
- En la región Capital destacan las drogas y en la región Central las drogas y los secuestros.
- Las formas de violencia más importantes son los disparos con arma de fuego (32%), e intimidaciones personales (32%). La región Capital fue la que registró más violencia por armas de fuego (63%) y la región Occidente fue la que registró más violencia **por intimidaciones personales** (43%).



PERCEPCIÓN DE LOS ORGANISMOS DE SEGURIDAD DEL ESTADO

- En el 98% de las localidades la **percepción** que se tiene de los **organismos de seguridad** del Estado se mantiene igual o está **empeorando con respecto al mes anterior**.
- En la región Nororiente la percepción de que se mantiene igual es de 78% y en la región Central está empeorando es de 83%.

INFORMACIÓN Y PROBLEMAS COMUNICACIONALES

- Los medios a través de los cuales **la gente de las localidades se informa con más frecuencia son las redes sociales (45%) y la radio (31%)**
- El **nivel de información** de la población con respecto al mes pasado está **igual o disminuyendo (73%)**.
- El **nivel de información** de la gente de las localidades en cuanto a la **situación política es baja o muy baja (56%)**, en relación con **la situación económica es entre media y alta (52%)**, y en cuanto a la **situación social es media alta (58%)**.
- Con respecto a la **situación política** la región **Nororiente** es la que tiene **mayor** nivel de información (100% alta o media), mientras que la región **Central** tiene **bajo o muy bajo** nivel de información política (83%).
- En relación con **la situación económica** la región **Occidente** tiene un nivel de información **alta o muy alta (71%)**, mientras que la región **Andes Barinas** tiene información **muy baja (83%)**.
- Sobre la **situación social** la **región Nororiente** tiene información **alta o media (89%)**, mientras que la **región Capital** tiene información **baja o muy baja (75%)**.

SITUACIÓN ALIMENTARIA

- **Formas de pago y sus cambios**

Según los informantes calificados **la primera forma de pago** en las localidades es el **efectivo en dólares**, y es en la región de Occidente donde más se usa (88%).

El **pago móvil es la segunda forma de pago** (39%), mayormente usada en la región Central.

No presentando variación de esa forma de pago, **incluso ha aumentado el pago en divisas**.

- **Escasez y productos que más faltan**

En un 41% la gente de las localidades no se queja de escasez de productos alimenticios. Y **los que se quejan, reclaman por leche** en mayor cuantía (25%) y más en la **región Andes Barinas** (38%)

- **Acceso a los alimentos**

Lo más dificultoso para la compra de alimentos en las localidades es el **precio y el dinero requerido para comprarlo** (98%).

La **frecuencia de compra de alimentos de las familias de bajos ingresos es diaria**, en ocho de cada diez familias compran alimentos diariamente.

SITUACIÓN ALIMENTARIA

- **Costo de la canasta de 9 productos básicos**

Para **adquirir la canasta de 9 alimentos básicos** (harina de maíz, pasta de trigo, arroz, aceite vegetal, azúcar, granos, pollo entero, leche en polvo y huevo cartón) **se requieren en promedio 25 salarios mínimos** (Bs 1.200.000*) siendo el mínimo en la región Nororiente en la que se requieren 22 salarios mínimos, llegando el máximo a 28 salarios mínimos en la región capital.

* Salario mínimo para la fecha de recolección de la información. No se consideró el salario integral.

SITUACIÓN ALIMENTARIA

- Entre las diferentes localidades, la pasta es la que tiene la mayor diferencia de precios. En Nororiente es donde se consigue al menor precio y en la región Capital al mayor precio, con una diferencia del 137%.
- **La región más cara para comprar la canasta de los 9 productos es la región Capital.**
- **El producto más caro es la leche en polvo** pues para comprar un kilo se requieren 7 salarios mínimos.
- **Los productos más baratos son la pasta de trigo, la harina de maíz , el arroz y el azúcar** que requieren 1.27 salarios mínimos cada uno aproximadamente.

SITUACIÓN ALIMENTARIA

- La última **caja Clap** llegó en la mitad de las localidades (50%) **en un periodo de hasta 45 días**. Siendo la región Capital la que la recibe más frecuentemente.
- **El producto que más falta en las cajas Clap es la leche en polvo**, que llega apenas al 4% de la localidades. Mientras **el producto que nunca falta es la harina de maíz**.
- El contenido proteico de atún o sardinas en latas llega a una de cada diez localidades.
- **El contenido de alimentos de las cajas Clap es en su mayoría de carbohidratos**. La harina de maíz, el arroz y las pastas están presentes en el 97% en promedio de las bolsas Clap.
- En el 72% de las localidades se considera que **en la caja Clap faltan los contenidos proteicos: leche, huevos, carnes y pescados**.
- En la mitad de las localidades (50%) la **queja más persistente sobre las cajas Clap es la frecuencia de entrega**. En otro 27% otra queja señalada es la **calidad de los productos**.

SÍNTESIS Y CONCLUSIONES

- **La percepción de la situación económica y social** en las localidades estudiadas y vista a través de la mirada de los informantes calificados **es preocupante, muy precaria y representa un cóctel mortal para el logro de la calidad de vida digna** y el desarrollo del país, que demanda intervenciones urgentes de política significativas por parte del aparato público nacional y de diferentes actores de la sociedad venezolana.
- **Esta situación se ve expresada en las siguientes conclusiones que arroja este estudio:**
 - **En relación con la situación de salud**, el desabastecimiento de medicinas, el empeoramiento de la atención en los centros de salud, la ocurrencia de **enfermedades que se creían erradicadas, unido a la pandemia del coronavirus, es una bomba de tiempo, que pone en una situación de mayor vulnerabilidad a la población, lo que aumenta el riesgo de muerte** de numerosas personas de sectores populares del país.
 - **En el sector educativo**, el panorama encontrado, niños que no están recibiendo clases a distancia, que cuando no estudian están ocupando su tiempo en salir a la calle, alto número de **niños abandonados en la calle y en condición de mendicidad**, representa una situación de exclusión y un potencial riesgo de ser arrastrarlos a la delincuencia, al trabajo forzado y a la prostitución infantil.

SÍNTESIS Y CONCLUSIONES

- **En cuanto a las condiciones económicas**, el nivel de precariedad laboral, el aumento de la informalidad, el aumento de las actividades ilegales, la disminución de la actividad económica comercial y la infraestructura comercial y monetaria, representa una evidente situación de crisis; llama la atención, sin embargo, que muchas de estas familias **siguen manteniendo apoyos de remesas de familiares que están en el exterior**.
- Se observa que hay un pequeño número, pero significativo de **personas que no están migrando al exterior**, sino a otras regiones del país, situación que sería interesante verle su evolución y hacerle seguimiento.
- Dado el alto número de localidades que reportan retorno de compatriotas, sería interesante investigar a qué se están dedicando y ver **cómo es el reflujo migratorio**.

SÍNTESIS Y CONCLUSIONES

- **Se observa que la violencia** está expresada y enraizada en distintas manifestaciones: asesinatos, venta ilegal, secuestros, venta de drogas, entre otras. En este sentido y en relación con esta situación, llama poderosamente la atención la **percepción del empeoramiento que la población tiene de la tarea de protección de los organismos de seguridad del Estado.**
- Aunque los **medios a través de los cuales la gente se informa más es por las redes sociales**, obvia decir también que por otras fuentes se sabe que la **mayoría de la población** no tiene permanentemente acceso a estos recursos informáticos, sobre todo la gente de sectores populares por el tema de baja calidad del internet, lo que se corrobora cuando en el estudio se encontró que la gente destaca el empeoramiento de la telefonía fija, celular e internet.
- En cuanto a la **calidad de vida diaria** de la población en estudio, se observa un nivel dramático de deterioro de la misma, por la **baja calidad y el acceso a los servicios públicos**, unido a las dificultades y **empeoramiento del transporte**, escasez y altos precios de la **gasolina.**

SÍNTESIS Y CONCLUSIONES

- En relación con **la situación alimentaria**, no se puede dejar pasar por alto el inminente **riesgo de desnutrición** a la que está expuesta la población de escasos recursos, si tomamos en cuenta los **componentes de productos que contienen las cajas Clap, que en su mayoría son carbohidratos, y nada o casi nada de productos proteicos**, resaltando el hecho de que el producto más caro es la leche en polvo y es el producto que más está ausente en estas bolsas de comida.
- Por otra parte, el **costo de los alimentos representa un monto considerable de salarios mínimos**, cantidad monetaria no disponible para la población vulnerable, por la **disminución del ingreso y por la inflación** que se presenta a nivel nacional, lo que significa la imposibilidad de compra de la canasta básica alimentaria.
- Conclusión: Coctel mortal de condiciones que requieren de atención urgente de diversos actores para superar la desigualdad, la exclusión, la crisis alimentaria, de salud, educación, económica, social, de seguridad personal, de servicios e infraestructura, en un contexto de crisis sanitaria mundial, crisis política nacional y de emergencia humanitaria compleja.

Nota metodológica

- Este estudio pretende tener una aproximación a una descripción y radiografía de la situación en las distintas regiones abordadas. Si bien los resultados son dramáticos, contundentes y llevan a la preocupación, no permiten extrapolar a conclusiones referidas a todo el país.
- Las fuentes fueron: Base de datos con tablas dinámicas en Excel, el tablero de datos en ArcGIS, y base de datos en SPSS.