

# Elementos Destacados de los resultados del Sistema de Información Regional

Red Agroalimentaria de Venezuela



## Gráficos y Comentarios



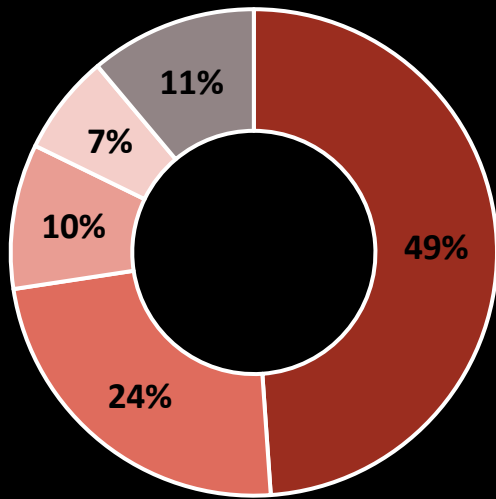
JLH  
Ir a la página de Internet del  
Proyecto de Seguimiento de la  
Situación Agroalimentaria de  
Venezuela

# Contenido

- **Elementos Socio Alimentarios**
  - Evidencias del deterioro de la situación
  - Escasez y precios de los alimentos
  - Programas de apoyo: Cajas CLAP y Bonos
- **Elementos de Producción Vegetal y Granjería**
  - Situación de la producción vegetal y sus causas
  - Situación de las granjas avícolas y porcinas
- **Elementos de Producción Ganadera**
  - Situación de ganadera y sus causas
  - Destino de la producción de leche
- **Elementos sobre el Trabajo Asalariado.**
  - En la producción vegetal
  - En la ganadería
- **Otros Resultados de Interés**

# Evidencias del deterioro de la situación social y alimentaria

¿Cómo se expresa el deterioro económico social?

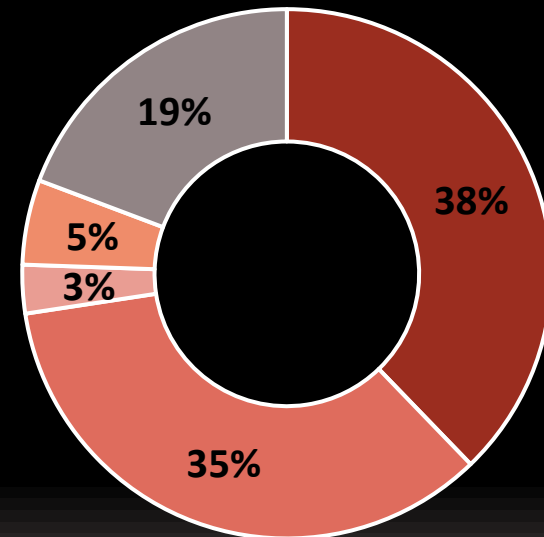


- Apariencia y Atención de Salud
- Apariencia y Dificultades de Compras
- Apariencia y Problemas de Transporte
- Apariencia y Otros
- Solo Otras

**Aspecto Físico, Peso, Vestimenta y Calzado en 89% de las poblaciones**

¿Qué hace la mayoría de la gente para sobrevivir con el costo actual de alimentos?

- Come menos y rebusca
- Come menos y vende cosas
- Come menos y busca comida gratis
- Rebusca, mendiga y busca comida gratis
- Rebusca, mendiga y vende cosas

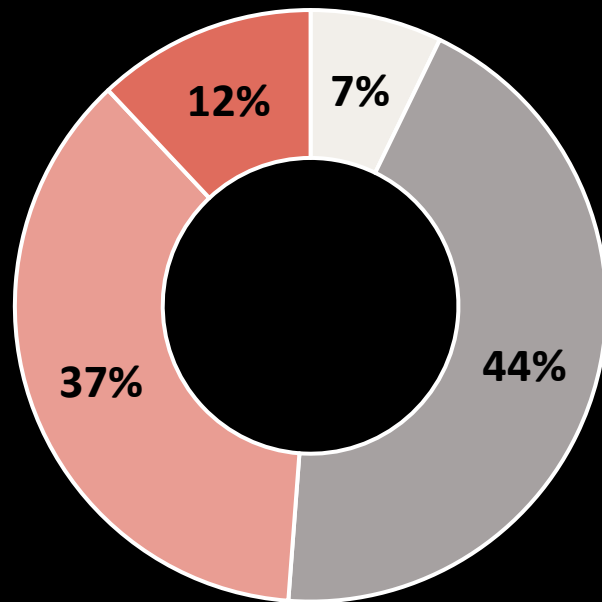


**Comen menos en 76% de los poblados**



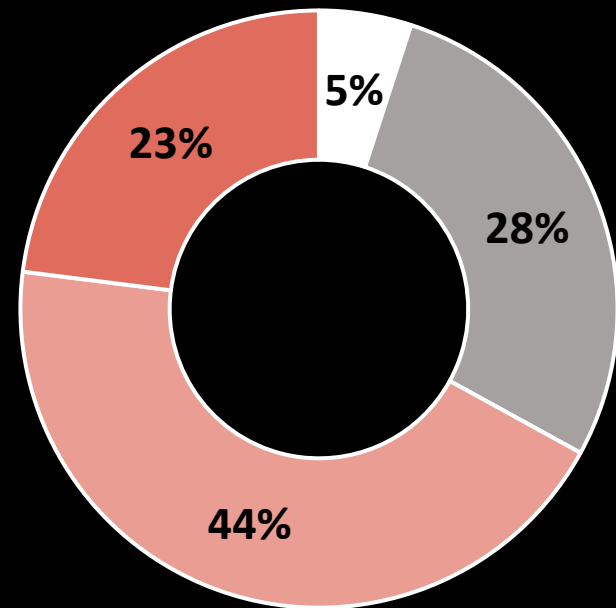
# Evidencias del deterioro de la situación social y alimentaria III

¿Cómo funciona el Centro de Salud de la Población?



■ bien ■ regular ■ mal ■ muy mal

¿Cómo esta la alimentación en las escuelas del poblado?

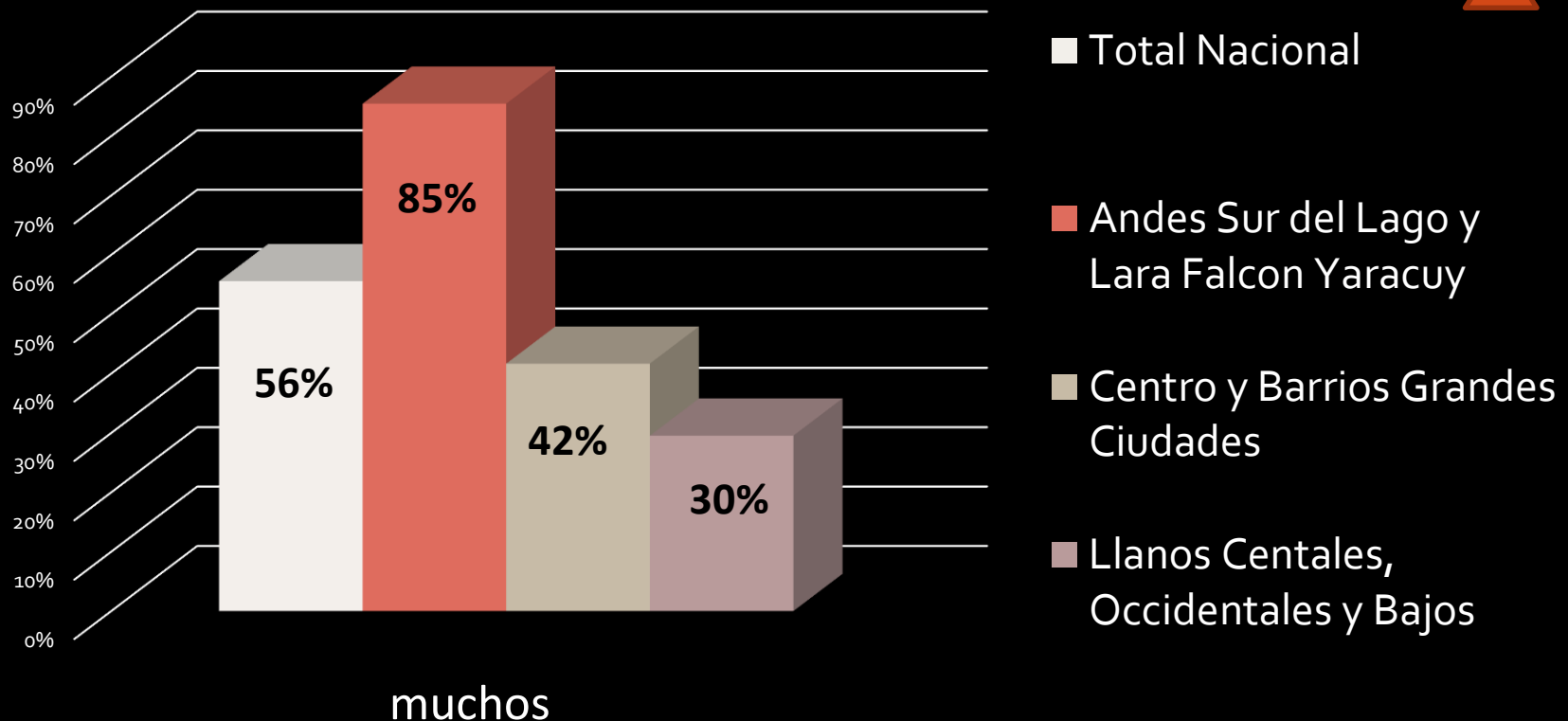


■ bien ■ regular ■ mal ■ muy mal

- Los centros de salud funcionan mal en la mitad de las poblaciones y la alimentación de los niños en las escuelas es mala o muy mala en el 67% de ellas

# Evidencias del deterioro de la situación social y alimentaria IV

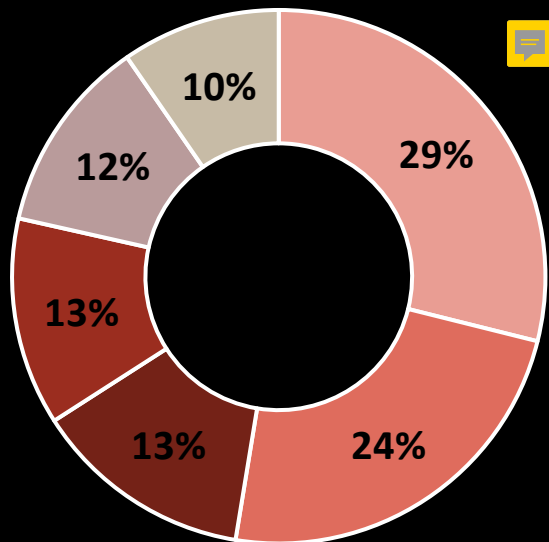
¿Cuántas personas en la población han emigrado ?



- En más de la mitad de los poblados han emigrado muchos y una mayor proporción en los Andes Sur del Lago y la Formación Lara, Falcón, Yaracuy

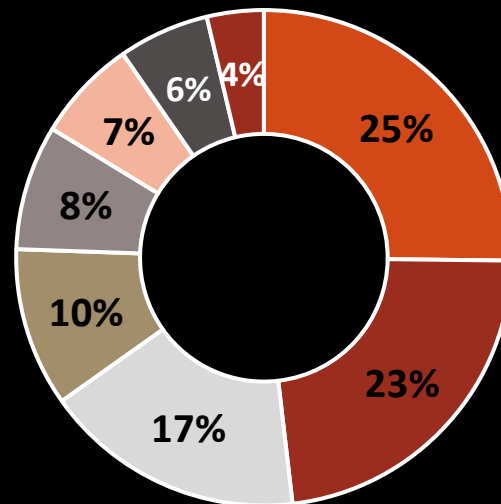
# Escasez y Precios de los Alimentos

¿Cuáles son los productos básicos que más faltan?



- Carne Lacteos y Huevos
- Carne Lacteos, Huevos, Atún y Sardinias
- Carne Lacteos, Huevos y Aceites
- Carne Lacteos, Huevos y Granos
- Harina Precocida de Maíz
- Otros

¿Cuál es el producto que mas se queja la gente por su escasez?



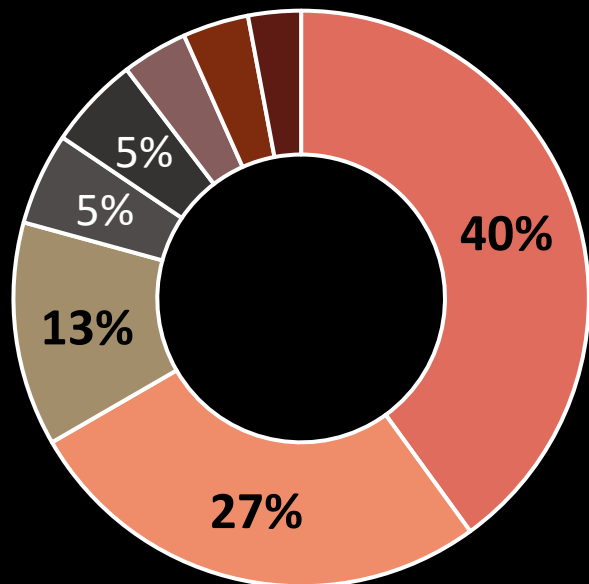
- Carnes (res cerdos pollo)
- Leche en Polvo
- No se quejan de escasez
- Aceite o margarina
- Otros
- Harina de maíz precocida
- Azúcar
- Atún y Sardinias

- **Carnes, lácteos y huevos se señalan en 79% de los poblados como productos que más faltan. Carnes leche y enlatados de pescado representan más de la mitad de las quejas de escasez. En un número significativo de los poblados no se aprecia escasez**



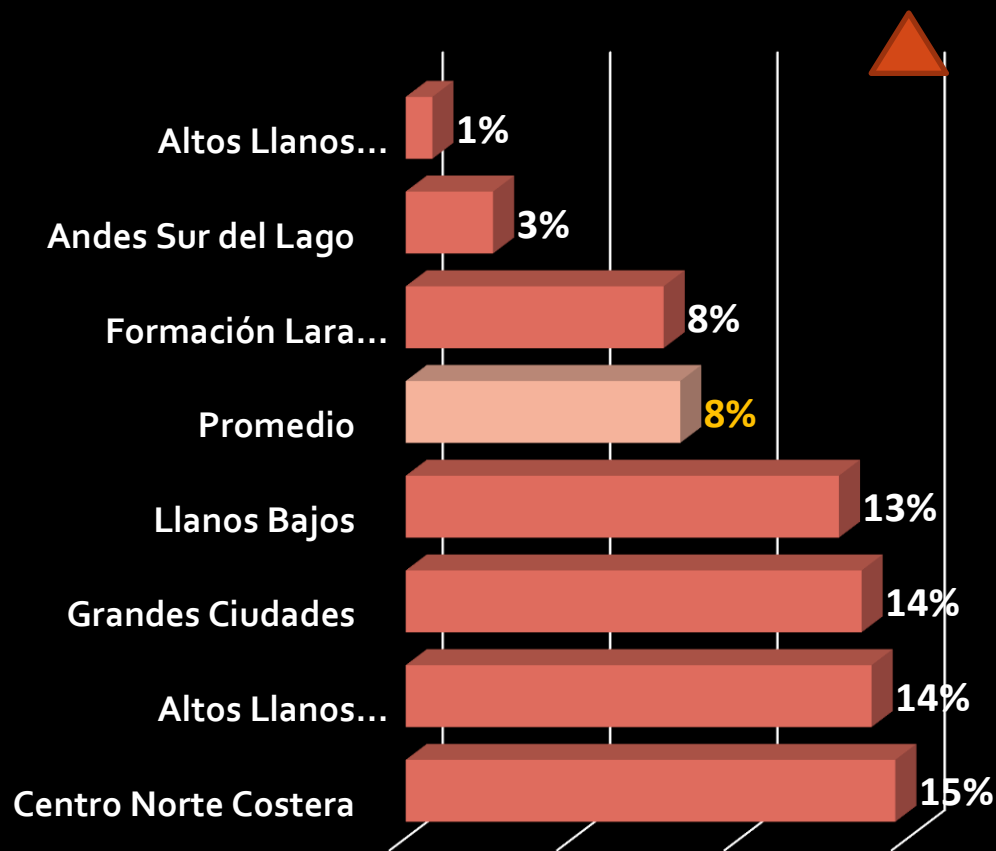
# Escasez y Precios de los Alimentos II

¿Cuál es el producto que mas ha aumentado de precio?



- Carnes y Lácteos
- Azúcar y Aceite
- Harina Precocida de Maíz
- Vegetales
- Otros
- Huevos
- Productos de Trigo

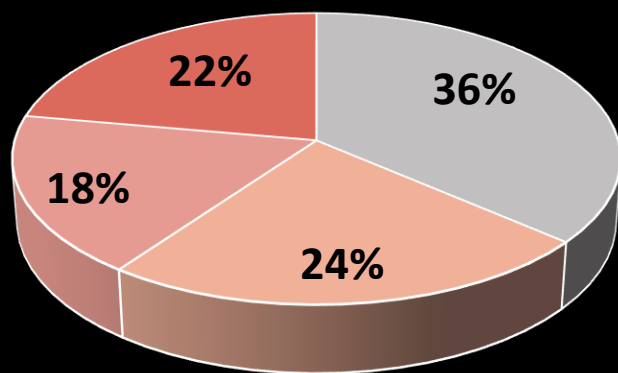
Variación del costo de los cuatro productos básico establecidos



- **Carnes y lácteos, azúcar y aceite son los productos en lo que se aprecia mayor subida de Precios. Hay diferencias muy significativas entre el registro de aumentos de precios en el mes de julio entre las distintas regiones**

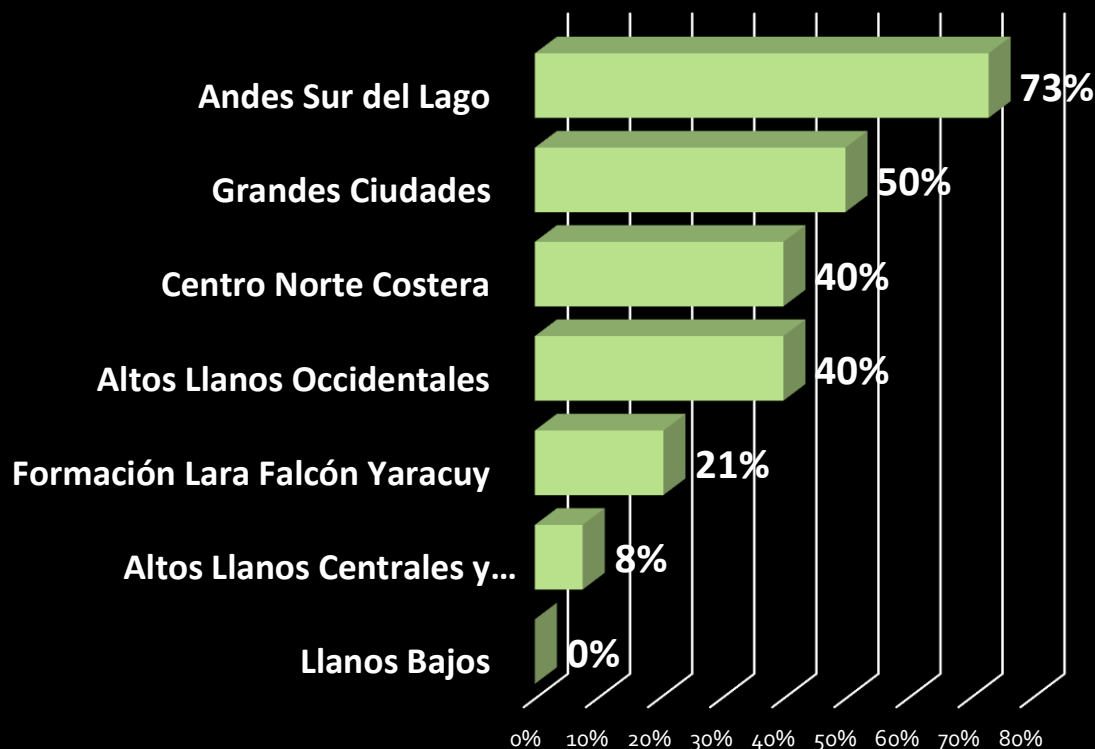
# Programas de apoyo: Cajas CLAP y Bonos

Tiempo en que llegó la última caja o bolsa CLAP



- 30 días o menos
- entre 30 y 45 días
- entre 45 y 60 días
- mas de 60 días

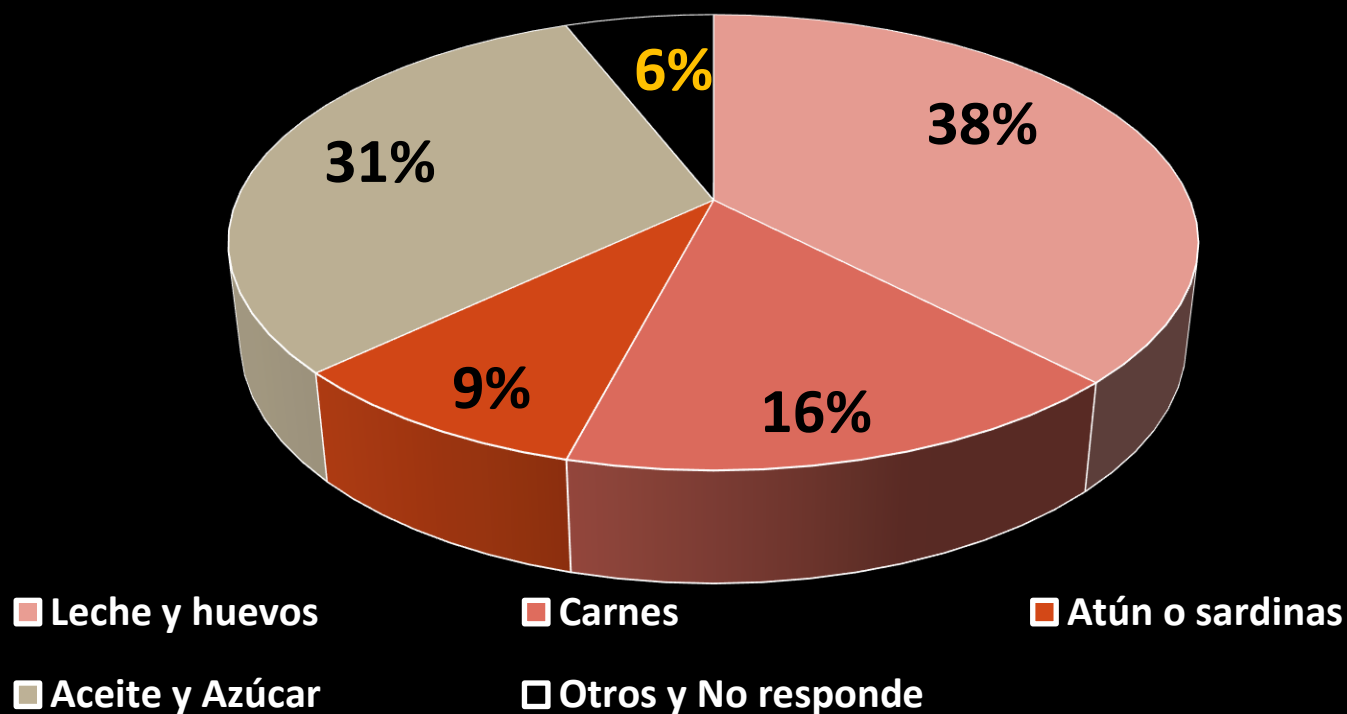
Recepción de la última Caja Clap en 30 día o menos



- El 40% de las poblaciones reciben los CLAP en más de 45 días
- Las regiones Andes Sur del Lago y los barrios de las grandes ciudades son las que las reciben con mayor frecuencia

# Programas de apoyo: Cajas CLAP, y Bonos II

¿Que producto básico faltaba en la última caja CLAP?

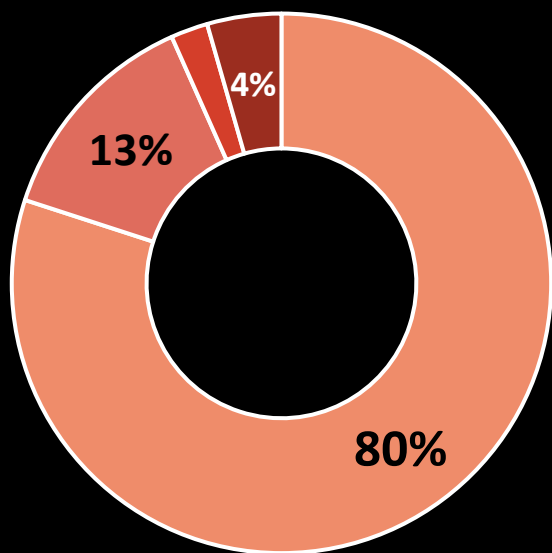


- **Prácticamente todas las cajas CLAP tienen harina de maíz, pastas de trigo y arroz**
- **En el 89% tienen también granos leguminosos y 72% aceite y azúcar**
- **Los productos que mas faltan son los de proteína animal de los cuales el único que aparece en 27% de las cajas son pescados enlatados**



# Programas de apoyo: Cajas CLAP y Bonos III

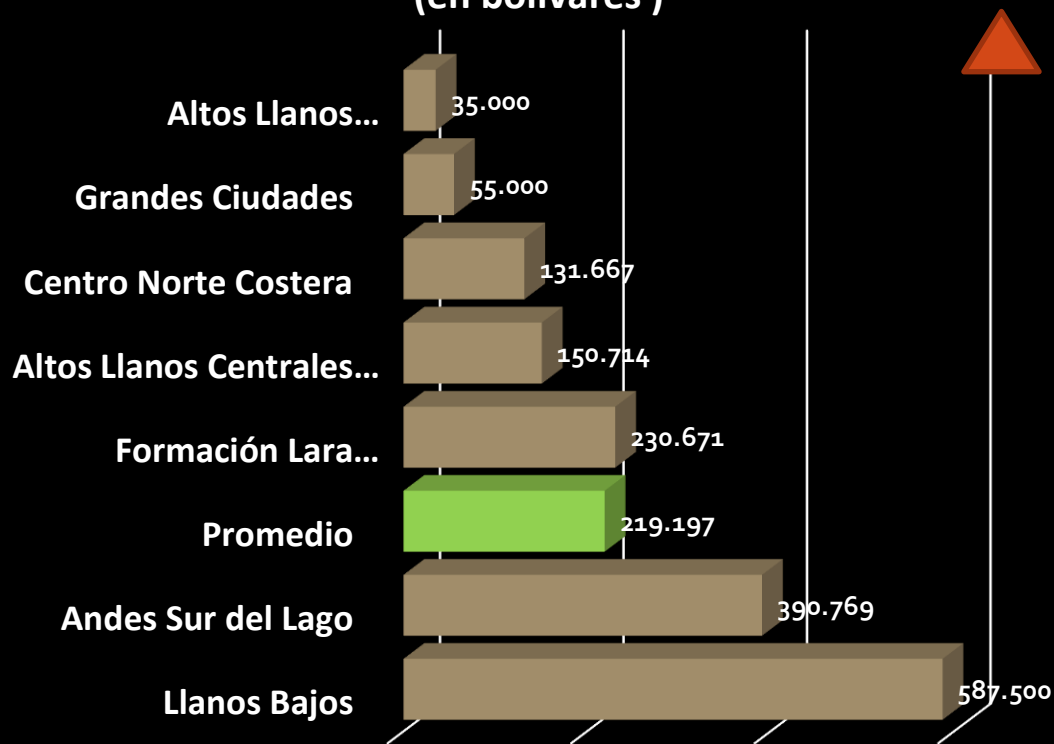
¿Cuándo se recibió en la población el último bono del Gobierno?



■ 30 días o menos   ■ entre 30 y 45 días  
■ entre 45 y 60 días   ■ mas de 60 días

Aumento en el monto de los bonos recibidos entre la 1a y la 2a quincena de julio

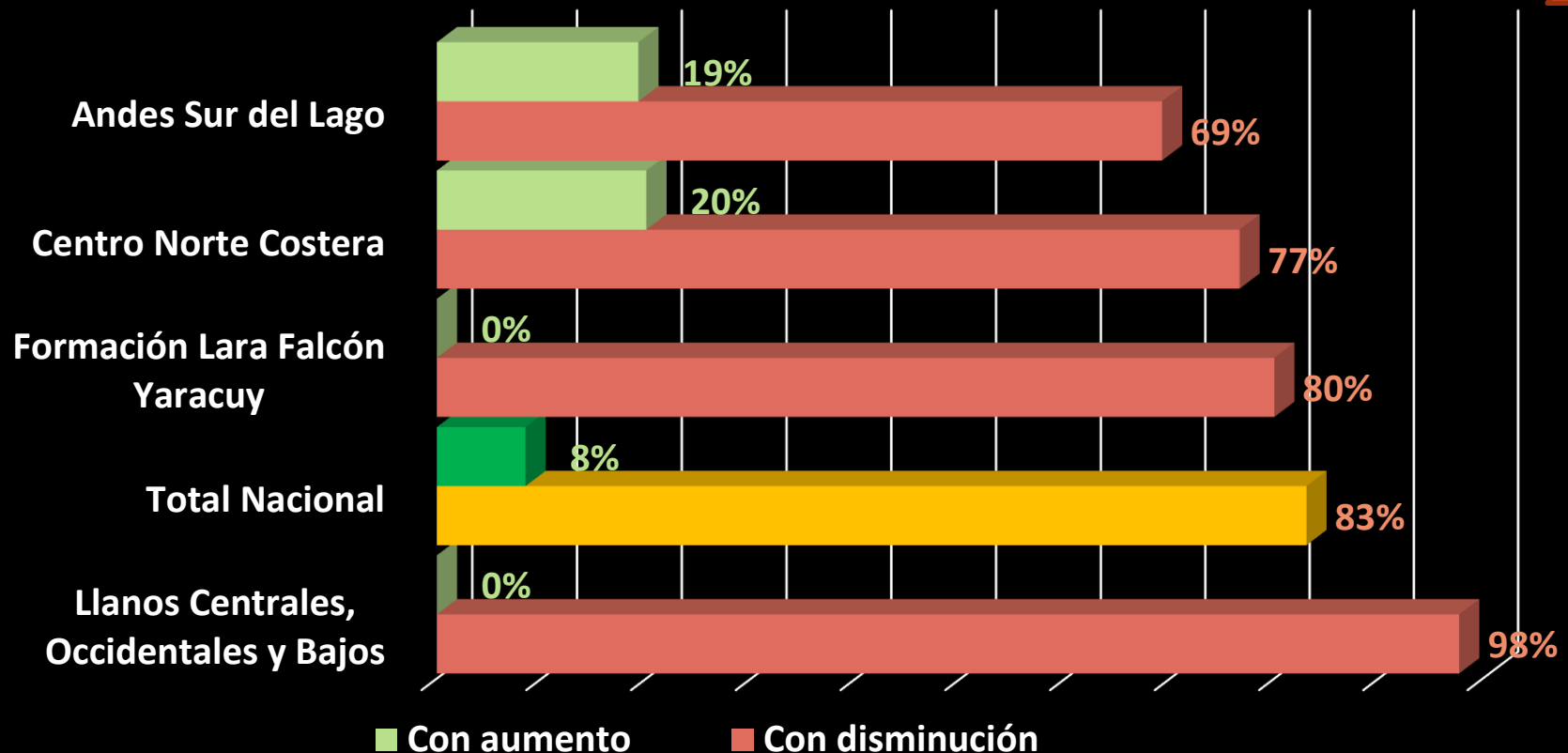
(en bolívares)



- La frecuencia de recepción de los bonos es muy alta y subieron su monto notablemente en el mes de julio
- En 58% de los poblados los recibieron la mayoría o muchos, y el promedio fue de 747 mil bolívares

# Situación Producción Vegetal I

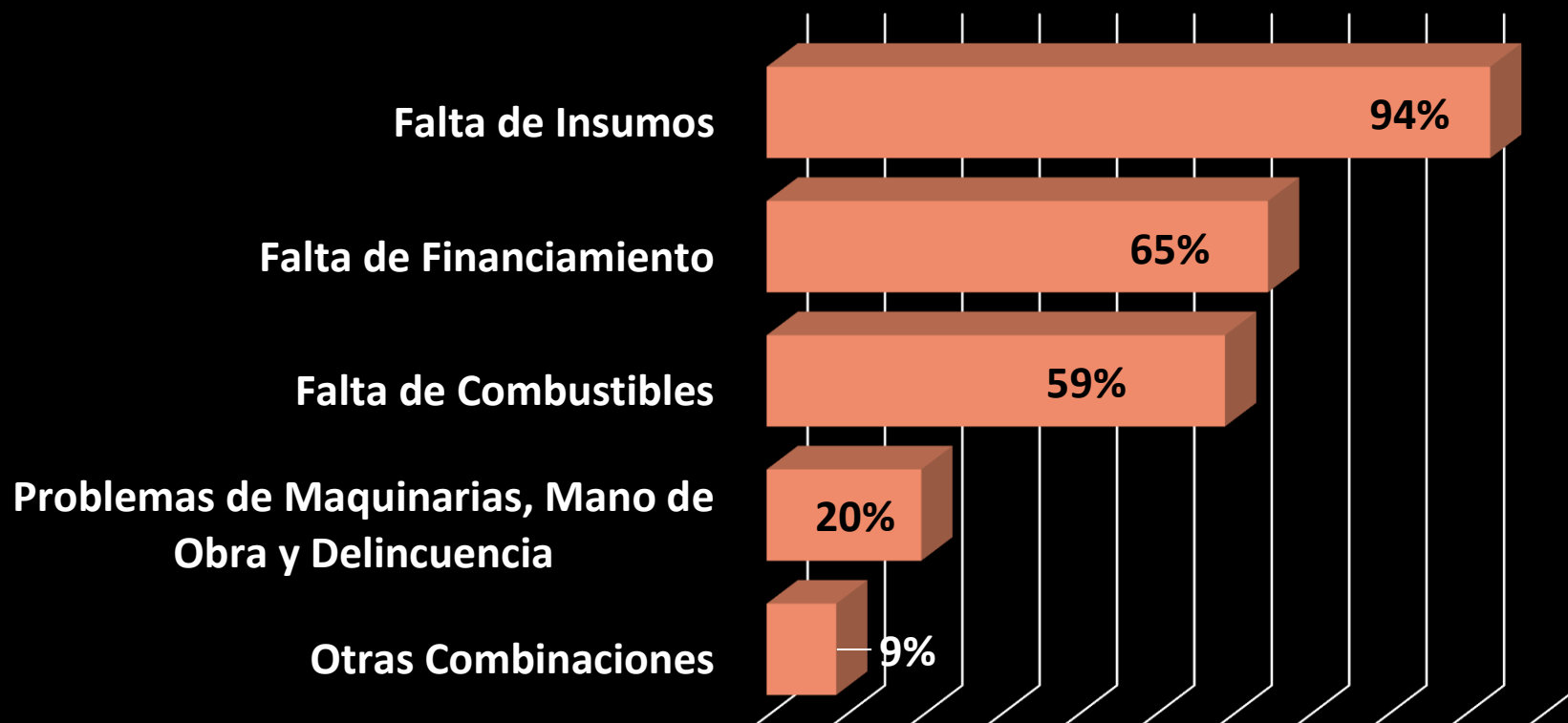
¿Cómo es la producción respecto del año anterior del principal cultivo sembrado actualmente?



- En el 83% de las áreas se reporta una disminución de la producción. En los Llanos prácticamente en todas las áreas
- En los Andes y el Sur del la y en el Centro alrededor del 20% reportan mejoras

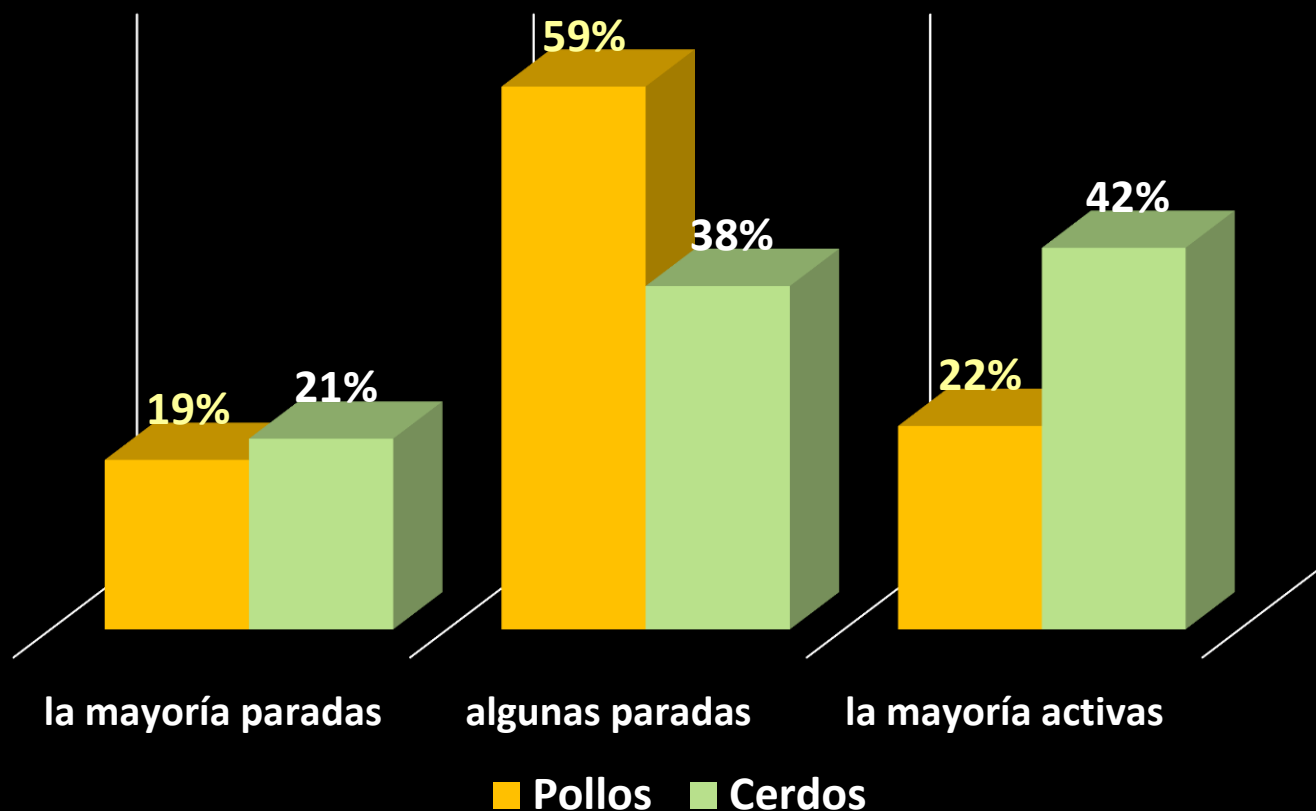
# Situación Producción Vegetal II

## Causas principales de caída de la Producción



- La falta de insumos es una causa de la reducción de la producción en prácticamente todas las áreas. Seguida de la falta de financiamiento y combustibles
- Los otros factores indicados tienen bajo peso en la mayoría de las zonas

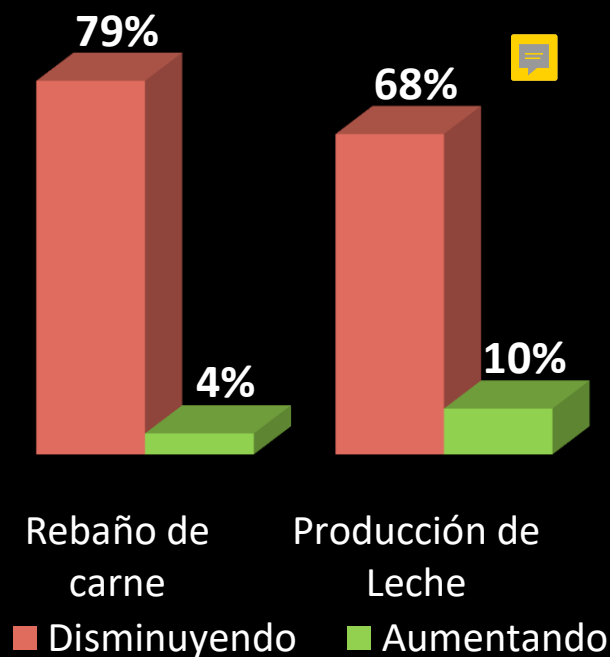
# Situación de las Granjas Avícolas y Porcinas



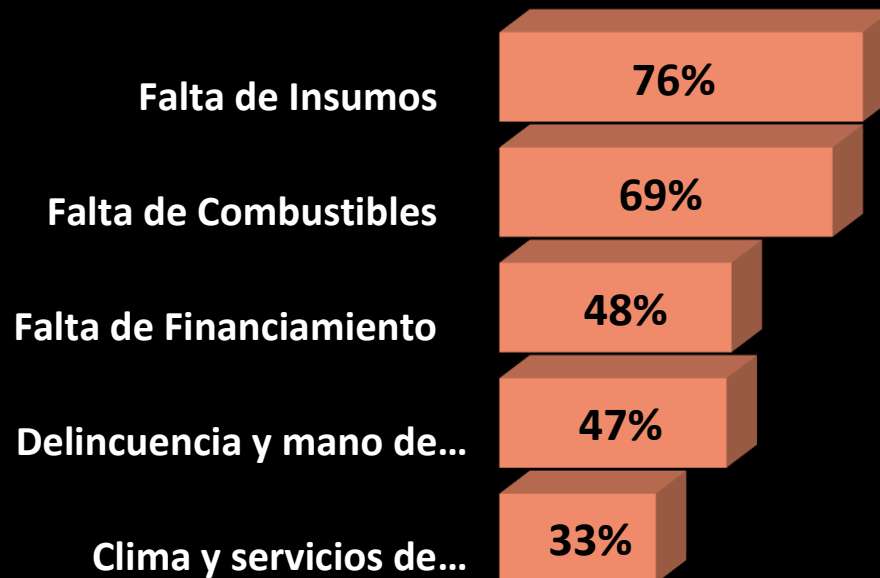
- En las Sub Regiones donde tiene importancia este tipo de producción las áreas donde mayoría de las granjas de pollos están activas solo alcanza al 22% apareciendo una muy alta proporción de paradas
- En la producción porcina la situación es mejor apareciendo 42% de las áreas con la mayoría de las granjas activas

# Situación de Producción Ganadera

## Tendencias de la Producción Ganadera



## Causas principales de caída de la Producción

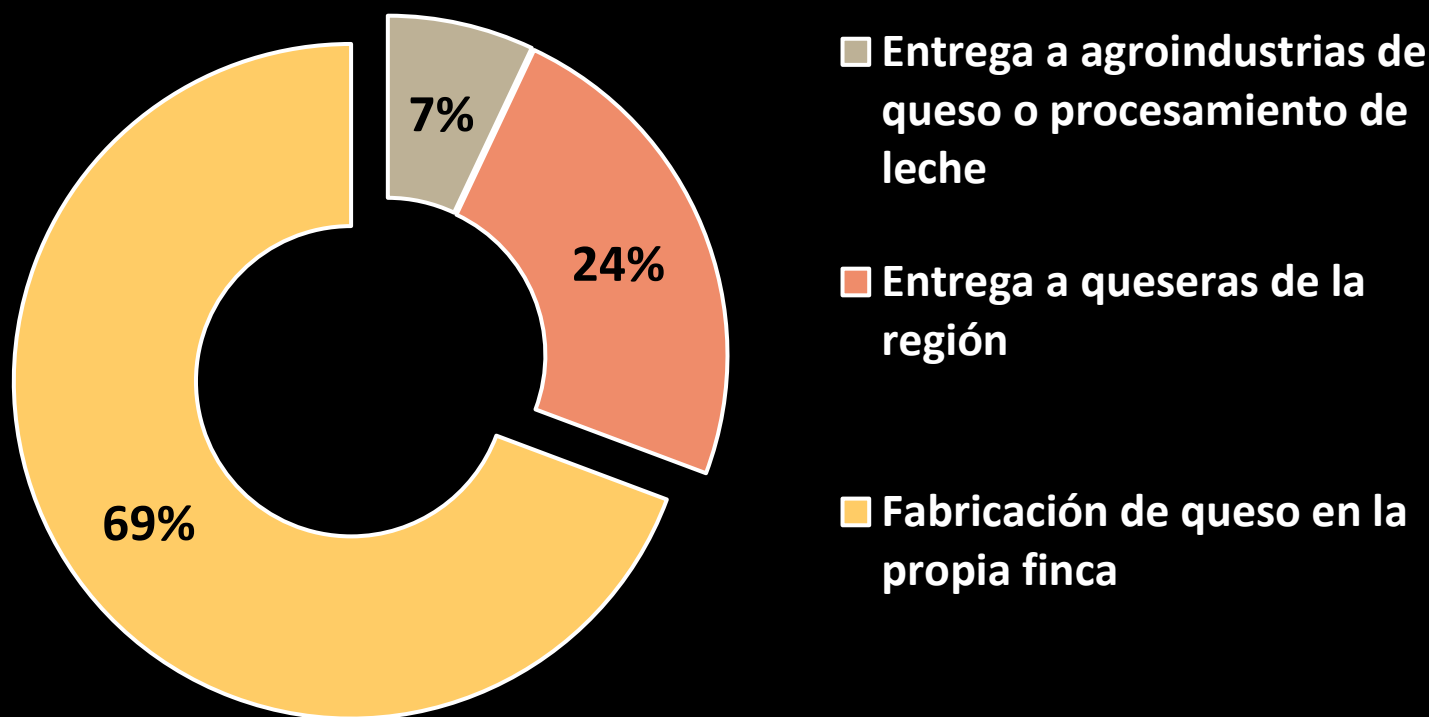


- La tendencia a la disminución del rebaño de carne y la producción de leche también es muy significativa y un poco mas grave en carne
- La falta de insumos lidera las causas, pero seguida por la escasez de combustibles y en 3er lugar el financiamiento, solo afectando la mitad de las áreas
- Los problemas con mano de obra y la delincuencia se ubican en niveles semejantes a la falta de financiamiento. Otros factores también tienen un peso significativo



# Producción Ganadera II

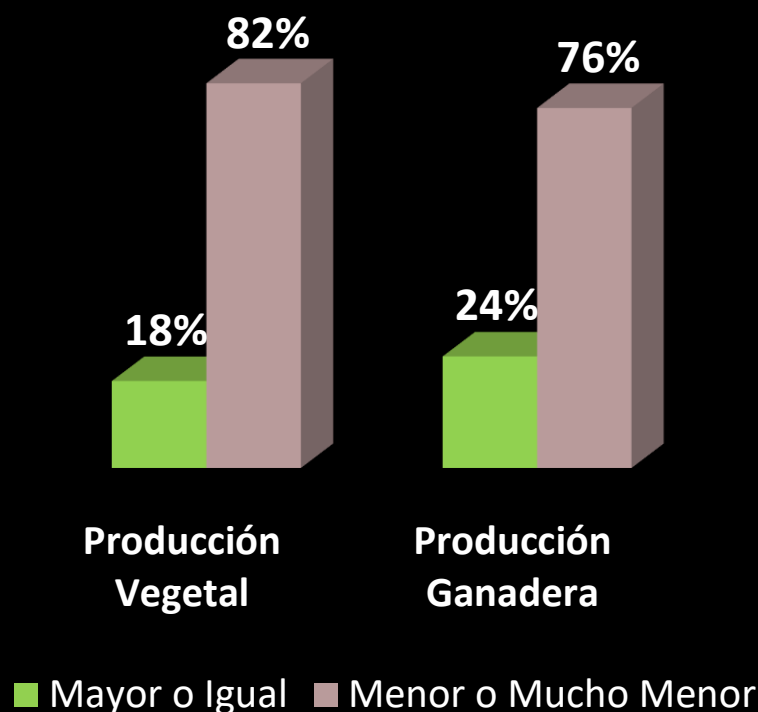
¿Cómo es la forma más común para el manejo de la leche?



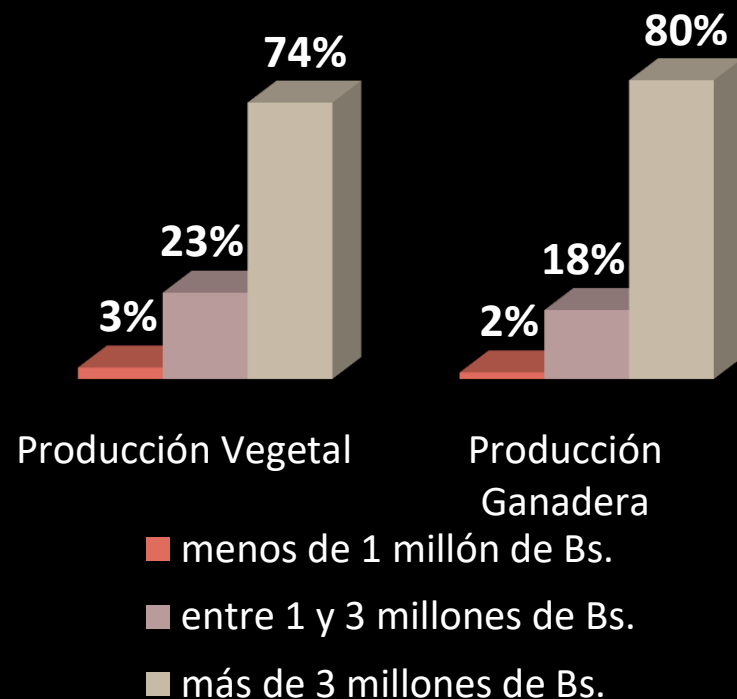
- El peso en el sector lácteo de la fabricación de queso en las propias fincas es muy alto

# Situación del Trabajo Asalariado

¿Cuál es el número de trabajadores con respecto al mismo mes del año pasado?



¿Cuál es el nivel de remuneración mensual total más común de obreros que hacen trabajo de campo?



- La disminución del número de trabajadores es muy significativa en una gran proporción de las áreas. Más grave en el sector vegetal
- Un muy alto porcentaje de los trabajadores agrícolas ganan más de 3 millones de bolívars, es decir más 3 Salarios Mínimos

# Otros aspectos destacados



- Alto peso de formas de pago de los alimentos por tarjetas de débito y transferencias (89%) lo que muestra una muy alta bancarización de la población
- Variabilidad baja de los precios de los alimentos básicos planteados (excepto las leguminosas 72% de diferencia entre máximo y mínimo)
- Alto peso de la banca pública en buena parte del país y especialmente en los Llanos
- Alta importancia de las transferencia y depósitos en el pago a los trabajadores (Entre 75 y 82%)
- Alta proporción de pagos con bonos a los trabajadores y alimentación (entre 77 y 84%)
- Porcentaje significativo del pago a los trabajadores en otras monedas (entre 46 y 51%)
- La cría de animales y los cultivos para el autoconsumo han disminuido significativamente. Mas fuertemente en el caso de los animales (75% disminuido)